

**COMISSÃO DE VALORES MOBILIÁRIOS**

Rua Sete de Setembro, 111/2-5ª e 23-34ª Andares, Centro, Rio de Janeiro/RJ – CEP: 20050-901 – Brasil - Tel.: (21) 3554-8686
Rua Cincinato Braga, 340/2ª, 3ª e 4ª Andares, Bela Vista, São Paulo/ SP – CEP: 01333-010 – Brasil - Tel.: (11) 2146-2000
SCN Q.02 – Bl. A – Ed. Corporate Financial Center, S.404/4ª Andar, Brasília/DF – CEP: 70712-900 – Brasil - Tel.: (61) 3327-2030/2031
www.cvm.gov.br

INFORME MENSAL OTS

Informe mensal das emissões de securitização de outros títulos - Suplemento G à resolução CVM Nº 60

Versão: 1.3

Competência (mm/aaaa):								01/2025
1. Características Gerais		Descrição do título de securitização:						Certificado de Recebíveis
1.1	Companhia securitizadora	Gaia Impacto Securitizadora S.A.						
1.1.1	CNPJ da securitizadora							14.876.090/0001-93
1.1.2	Informe Mensal relativo à SPE de que trata o Art. 3º § 2º da Res. 60?	Não	CNPJ da SPE	00.000.000/0000-00	Razão social da SPE	N/A		
1.2	Agente fiduciário	H. COMMCOR Distribuidora de Títulos e Valores Mobiliários						
1.3	Custodiante/Registradora	Vórtx Distribuidora de Títulos e Valores Mobiliários						
1.4	Instituição de regime fiduciário							Sim
1.4.A	Revolência							Sim
1.6	Número da emissão	37	Código de identificação:				BRGAFLCR0009	
1.6.1	Nome da emissão							Negócios de Impacto Ambiental e Social
1.6.4	Quantidade de séries							1
1.6.5	Data de emissão							05/06/23
1.8	Tipo de lastro							Título de Dívida
1.8.1	Detalhamento do lastro							Notas Comerciais
1.8.2	Segmento econômico do lastro							Variados
1.8.3 (1.)	Principais características do lastro							4 devedores

Características Gerais da(s) Série(s)

Classe	Número da Série	1.5 Tipo da oferta	1.6.2 Código de negociação no mercado secundário	1.6.3 Código ISIN	1.6.6 Data de vencimento	1.6.7 Situação	1.7 Valor total integralizado	1.9 Taxa de juros (indexador fixo e flutuante)	1.10 Pagamento de remuneração/amortização	
									1.10.1 Periodicidade	1.10.2 Mês base da apuração
Sênior	1	Profissionais	BRGAFLCR0009	BRGAFLCR0009	29/05/2030	Adimplente	R\$ 9.000.000,00	100%DI + 2%	Mensal	junho

Adicionar Linha

1.11	Informações a respeito da "sobrecolateralização", se houver									
1.12	Outras características relevantes da emissão									
1.14	Tipos de retenção de risco									
1.14.1	Retentor de risco									

Classe	Número da Série	2. Quantidade de valores mobiliários por classe na data-base	3. Valor [unitário] dos valores mobiliários por classe na data-base	4. Rendimentos distribuídos no período	5. Amortizações realizadas no período	6. Rentabilidade no período (incluindo juros e amortizações)	7.3 Classificação atual	8. Subordinação:	
								8.1 Índice de subordinação mínimo previsto no instrumento de emissão aplicável à	8.2 Índice de subordinação na data-base do Informe:
Sênior	1	90.000	R\$ 106,47	R\$ 1,20	R\$ 0,00	1,00%	0,00%	0,00%	0,00%

Adicionar Linha

90000	R\$ 212,94	R\$ 2,40	R\$ 0,00
-------	------------	----------	----------

7. Classificação de risco	
7.1 Agência classificadora	
7.2 Data da última classificação	

8. Subordinação	
8.3	Informar se houve a recomposição do índice durante o mês e como se deu essa recomposição (ex: substituição de lastro, novos aportes etc)

9. Ativo	R\$ 12.774.518,20
9.1 Direitos creditórios totais:	R\$ 11.437.444,02
9.1.1 Direitos creditórios existentes a vencer sem parcelas em atraso	R\$ 3.200.732,35
9.1.2 Direitos creditórios existentes a vencer com parcelas em atraso	R\$ 7.831.549,23
9.1.3 Direitos creditórios vencidos e não pagos	R\$ 405.162,44
9.2 (-) Provisão para redução no valor de recuperação dos direitos creditórios	R\$ 0,00
9.3 Caixa e equivalentes de caixa:	R\$ 1.337.074,18
9.3.1 Títulos públicos federais	R\$ 0,00
9.3.2 Cotas de fundos de investimento abertos com liquidez diária	R\$ 1.337.074,18
9.3.3 Operações compromissadas	R\$ 0,00
9.3.4 Outros	R\$ 0,00
9.4 Derivativos:	R\$ 0,00
9.4.1 Contratos a termo	R\$ 0,00
9.4.2 Futuros	R\$ 0,00
9.4.3 Opções	R\$ 0,00
9.4.4 Swap	R\$ 0,00
9.5 Outros ativos	R\$ 0,00

10. Passivo	R\$ 10.648.869,42
--------------------	--------------------------

10.1	Derivativos:	R\$ 0,00
10.1.1	Contratos a termo	R\$ 0,00
10.1.2	Futuros	R\$ 0,00
10.1.3	Opções	R\$ 0,00
10.1.4	Swap	R\$ 0,00
10.2	Valor atualizado da emissão	R\$ 9.582.300,00
10.3	(-) Redução no valor da emissão (ex: impacto da provisão sobre o lastro)	R\$ 0,00
10.4	Outros (ex: prestadores de serviço da emissão)	R\$ 1.066.569,42
11.	Valor do patrimônio líquido da emissão	R\$ 2.125.648,78

12. Informações sobre os direitos creditórios			
12.1	Valor total das parcelas em atraso dos "direitos creditórios existentes a vencer com parcelas em atraso"	R\$ 405.162,44	
12.2	Concentração	Concentrado - mais de 20%	
12.3	A vencer por prazo de vencimento:	R\$ 11.032.281,58	
12.3.1	Até 30 dias	R\$ 295.954,59	
12.3.2	De 31 a 60 dias	R\$ 324.400,89	
12.3.3	De 61 a 90 dias	R\$ 341.108,28	
12.3.4	De 91 a 120 dias	R\$ 337.485,76	
12.3.5	De 121 a 150 dias	R\$ 327.606,79	
12.3.6	De 151 a 180 dias	R\$ 336.332,40	
12.3.7	De 181 a 360 dias	R\$ 1.922.485,90	
12.3.8	Acima de 361 dias	R\$ 7.146.906,97	
12.4	Vencidos e não pagos:	R\$ 405.162,45	
12.4.1	Entre 1 e 30 dias	R\$ 193.036,81	
12.4.2	Entre 31 e 60 dias	R\$ 202.125,64	
12.4.3	Entre 61 e 90 dias	R\$ 10.000,00	
12.4.4	Entre 91 e 120 dias	R\$ 0,00	
12.4.5	Entre 121 e 150 dias	R\$ 0,00	
12.4.6	Entre 151 e 180 dias	R\$ 0,00	
12.4.7	Entre 181 e 360 dias	R\$ 0,00	
12.4.8	Acima de 361 dias	R\$ 0,00	
12.5	Pré-pagamentos no período:	R\$ 0,00	
12.5.1	Montante recebido no período correspondente ao pré-pagamento do lastro	R\$ 0,00	
12.5.2	Informações sobre o impacto do pré-pagamento para os investidores		
12.6	Outras informações sobre os direitos creditórios a receber no mês de referência:		
12.6.1	Valor das dívidas adquiridas diretamente do emissor [da companhia securitizadora] pela securitizadora	R\$ 0,00	
12.6.2	Percentual dos direitos creditórios cobertos por coobrigação retenção de risco do cedente ou de terceiros	0,00%	
12.6.3	Percentual dos direitos creditórios que contam com outras garantias prestadas	0,00%	
12.6.4	Valor total das garantias sobre o valor total da carteira que conta com garantias (exceto retenção de risco)	0,00%	
12.6.5	Periodicidade de avaliação das garantias.		
12.6.6	Duration da carteira	0	
12.6.7	Valor total dos direitos creditórios em relação ao valor total da emissão	0,00%	
12.6.8	Outras considerações relevantes		
12.7	Concentração da emissão por grupo de devedor no mês de referência (valor da dívida em relação ao valor atualizado da emissão na data-base - %):		
12.7.1	Maior devedor	0,00%	
12.7.2	5 maiores devedores	0,00%	
12.7.3	10 maiores devedores	0,00%	
12.7.4	20 maiores devedores	0,00%	
12.8	Devedores que representam mais de 20% da emissão:		
		CNPJ	Percentual
12.8.1			0,00%
12.8.2			0,00%
12.8.3			0,00%
12.8.4			0,00%
12.8.5			0,00%
12.9	Concentração da emissão por grupo de cedente no mês de ref (valor da dívida por cedente em relação ao valor atualizado da emissão na data-base - %):		
12.9.1	Maior cedente	0,00%	
12.9.2	5 maiores cedentes	0,00%	
12.9.3	10 maiores cedentes	0,00%	
12.9.4	20 maiores cedentes	0,00%	
12.10	Cedentes que representam mais de 20% da emissão:		
		CNPJ	Percentual
12.10.1			0,00%
12.10.2			0,00%
12.10.3			0,00%
12.10.4			0,00%
12.10.5			0,00%

13.	Derivativos - exposição líquida (valor nominal líquido dos contratos):	
13.1	Mercado a termo:	
13.1.1	Juros	R\$ 0,00
13.1.2	Commodities	R\$ 0,00
13.1.3	Câmbio	R\$ 0,00
13.1.4	Outros	R\$ 0,00
13.2	Futuros:	
13.2.1	Juros	R\$ 0,00
13.2.2	Commodities	R\$ 0,00
13.2.3	Câmbio	R\$ 0,00
13.2.4	Outros	R\$ 0,00
13.3	Opções	
13.3.1	Juros	R\$ 0,00
13.3.2	Commodities	R\$ 0,00
13.3.3	Câmbio	R\$ 0,00
13.3.4	Outros	R\$ 0,00
13.4	Swap	
13.4.1	Juros	R\$ 0,00
13.4.2	Commodities	R\$ 0,00
13.4.3	Câmbio	R\$ 0,00
13.4.4	Outros	R\$ 0,00

14.	Valor presente do desembolso esperado	
14.1	Cronograma previsto para pagamento de despesas:	
14.1.1	Até 30 dias	R\$ 33.464,41
14.1.2	De 31 a 60 dias	R\$ 32.623,38
14.1.3	De 61 a 90 dias	R\$ 31.796,08
14.1.4	De 91 a 120 dias	R\$ 30.948,71
14.1.5	De 121 a 150 dias	R\$ 83.150,74
14.1.6	De 151 a 180 dias	R\$ 29.299,11
14.1.7	De 181 a 360 dias	R\$ 159.205,69
14.1.8	Acima de 361 dias	R\$ 782.336,09
14.2	Cronograma previsto para pagamento de investidores seniores:	
14.2.1	Até 30 dias	R\$ 53.194,59
14.2.2	De 31 a 60 dias	R\$ 91.146,83
14.2.3	De 61 a 90 dias	R\$ 90.212,13
14.2.4	De 91 a 120 dias	R\$ 98.634,83
14.2.5	De 121 a 150 dias	R\$ 0,00
14.2.6	De 151 a 180 dias	R\$ 0,00
14.2.7	De 181 a 360 dias	R\$ 0,00
14.2.8	Acima de 361 dias	R\$ 8.482.370,20

15.	Fluxo de caixa líquido no mês	
15.1	(+) Recebimentos dos direitos creditórios	R\$ 102.620,59
15.2	(-) Pagamentos de despesas	R\$ 34.233,71
15.3	(-) Pagamentos efetuados à classe sênior (Série 1, 2,...,n):	R\$ 107.864,42
15.3.1	Amortização do Principal	R\$ 0,00
15.3.2	Juros	R\$ 107.864,42
15.4	(-) Pagamentos efetuados à classe subordinada mezanino (A, B, C,...,n):	R\$ 0,00
15.4.1	Amortização do Principal	R\$ 0,00
15.4.2	Juros	R\$ 0,00
15.5	(-) Pagamentos efetuados à classe subordinada júnior:	R\$ 0,00
15.5.1	Amortização do Principal	R\$ 0,00
15.5.2	Juros	R\$ 0,00
15.6	(+) Recebimentos por alienação de "caixa e equivalentes"	R\$ 0,00
15.7	(-) Aquisição de "caixa e equivalentes"	R\$ 0,00
15.8	(-) Aquisição de novos direitos creditórios	R\$ 0,00
15.9	(+) Outros recebimentos	R\$ 0,00
15.10	(-) Outros pagamentos	R\$ 0,00
15.11	(+/-) Variação líquida no caixa do patrimônio separado	-R\$ 39.477,54

16.	Outras informações relevantes para entendimento do desempenho da emissão no mês	
------------	--	--

17.	Contingências do patrimônio separado	
17.1	Descrever os processos judiciais, administrativos ou arbitrais, que não estejam sob sigilo, em que a companhia securitizadora figure	
a.	Principais fatos	
b.	Valores, bens ou direitos envolvidos	
17.2	Descrever outras contingências relevantes	

31/01/2025
31/01/2025

Inserir Data do Último Evento
29/01/2025

<-- data de recebimento dos direitos creditórios

Fixo
Fixo
Fixo
Fixo
Fixo
Fixo
Fixo
Fixo
Fixo
Fixo
Fixo
Fixo
Fixo
Fixo
Fixo
Fixo

Copiar os dados e colar na tabela à esquerda

Classe	Número da Série	2. Quantidade de valores mobiliários por classe na data-base	3. Valor [unitário] dos valores mobiliários por classe na data-base do Informe	4. Rendimentos distribuídos no período	5. Amortizações realizadas no período	6. Rentabilidade no período (incluindo juros e amortizações)	7.3 Classificação atual
Sênior	1	90.000	R\$ 106,47	R\$ 1,20	R\$ 0,00	1,00%	N/A

R\$ 3.200.732,35

R\$ 7.831.549,23

R\$ 405.162,44

R\$ 15.191,03

R\$ 4.354.146,12

R\$ 1.544.957,65

R\$ 1.932.445,46

R\$

53.410,75

1337074,18

R\$ 9.582.300,00

Balancete R\$ 1.066.569,42 **ATUALIZAR**

RS	295.954,59
RS	324.400,89
RS	341.108,28
RS	337.485,76
RS	327.606,79
RS	336.332,40
RS	1.922.485,90
RS	7.146.906,97

RS	193.036,81
RS	202.125,64
RS	10.000,00
RS	-
RS	-
RS	-
RS	-
RS	14.536,92

		tx diária	Tx aa						181 a 360
			0,05427%	14,65%					R\$ 159.205,69
	Despesa	R\$ -	R\$ -	R\$ -	R\$ -	R\$ -	R\$ -	R\$ -	R\$ -
	Dif Mês	-19	-18	-17	-16	-15	-14	-13	-13
	Dias PGTO e Data base	-402	-380	-359	-337	-317	-297	-276	-276
1	R\$ 33.464,41								
2	R\$ 32.623,38								
3	R\$ 31.796,08								
4	R\$ 30.948,71								
5	R\$ 83.150,74								
6	R\$ 29.299,11								181 a 360
	R\$ 159.205,69								
	R\$ 782.336,09								


1	R\$ 53.194,59
2	R\$ 91.146,83
3	R\$ 90.212,13
4	R\$ 98.634,83
5	R\$ -
6	R\$ -
	R\$ -
	R\$ 8.482.370,20

R\$	101.611,76	31/01/2025	1/2025
R\$	34.233,71		
	R\$ 0,00		
	1,198493527	107864,4174	

8. Subordinação:	
8.1 Índice de subordinação mínimo previsto no instrumento de	8.2 Índice de subordinação na data-base do Informe:
0,00%	0,00%











R\$ 33.339,07	R\$ 32.830,28	R\$ 32.321,50	R\$ 87.834,05	R\$ 31.303,94	R\$ 30.795,15	R\$ 30.286,37	R\$ 29.777,59	R\$ 29.268,80	R\$ 28.760,03	R\$ 28.251,24	R\$ 27.742,46	R\$ 27.233,68	R\$ 26.724,89	R\$ 26.216,11
2	3	4	5	6	7	8	9	10	11	12	13	14	15	16
40	59	80	101	122	145	166	188	210	229	251	271	291	311	332
R\$ 32.623,38	R\$ 31.796,08	R\$ 30.948,71	R\$ 83.150,74	R\$ 29.299,11	R\$ 28.465,49	R\$ 27.678,06	R\$ 26.890,23	R\$ 26.117,20	R\$ 25.400,03	R\$ 24.654,66	R\$ 23.949,38	R\$ 23.256,45	R\$ 22.575,68	R\$ 21.895,02
31/03/2025	29/04/2025	29/05/2025	30/06/2025	29/07/2025	29/08/2025	29/09/2025	29/10/2025	31/12/2025	29/12/2025	29/01/2026	02/03/2026	30/03/2026	29/04/2026	29/05/2026
R\$ 93.146,38	R\$ 93.146,38	R\$ 103.009,96	R\$ -	R\$ -	R\$ -	R\$ -	R\$ -	R\$ -	R\$ -	R\$ -	R\$ -	R\$ -	R\$ -	R\$ -
R\$ 91.146,83	R\$ 90.212,13	R\$ 98.634,83	R\$ -	R\$ -	R\$ -	R\$ -	R\$ -	R\$ -	R\$ -	R\$ -	R\$ -	R\$ -	R\$ -	R\$ -








R\$ 81.728,66	R\$ 25.198,54	R\$ 24.689,76	R\$ 24.180,98	R\$ 23.672,19	R\$ 23.163,41	R\$ 22.654,62	R\$ 22.145,84	R\$ 21.637,06	R\$ 21.128,27	R\$ 20.619,49	R\$ 20.110,71	R\$ 19.601,93	R\$ 19.093,15	R\$ 18.584,37
17	18	19	20	21	22	23	24	25	26	27	28	29	30	31
352	374	397	417	438	458	478	500	519	538	560	581	602	624	646
R\$ 67.521,05	R\$ 20.571,07	R\$ 19.905,78	R\$ 19.285,19	R\$ 18.665,55	R\$ 18.067,27	R\$ 17.479,73	R\$ 16.884,43	R\$ 16.327,36	R\$ 15.779,93	R\$ 15.217,23	R\$ 14.673,62	R\$ 14.128,11	R\$ 13.609,93	R\$ 13.090,10
29/06/2026	29/07/2026	31/08/2026	29/09/2026	29/10/2026	30/11/2026	29/12/2026	29/01/2027	01/03/2027	29/03/2027	29/04/2027	31/05/2027	29/06/2027	29/07/2027	30/08/2027
R\$ -	R\$ -	R\$ -	R\$ -	R\$ -	R\$ -	R\$ -	R\$ -	R\$ -	R\$ -	R\$ -	R\$ -	R\$ -	R\$ -	R\$ -
R\$ -	R\$ -	R\$ -	R\$ -	R\$ -	R\$ -	R\$ -	R\$ -	R\$ -	R\$ -	R\$ -	R\$ -	R\$ -	R\$ -	R\$ -





















R\$	14.005,33	R\$	14.005,33	R\$	14.005,33
	62		63		64
	1289		1309		1330
R\$	6.959,70	R\$	6.884,59	R\$	6.806,60
	29/03/2020		29/04/2020		29/05/2020
R\$	-	R\$	-	R\$	17.453.410,86
R\$	-	R\$	-	R\$	8.482.370,20